

Cadre Aluminium Everlux "Argent"**1. Produit**

Cadre aluminium  **Everlux**[®] "Argent" – L0611.

**2. Description du produit**

Le cadre  **Everlux**[®] Argent est fabriqué avec de l'aluminium (alliage AlMgSi) extrudé et anodisé, avec une densité de 2,7 kg / dm³.

Le cadre Everlux Argent a été développé pour supporter les signaux de sécurité Everlux et il est fourni avec tous les accessoires nécessaires à son installation.

Le cadre Silver Everlux est composé des éléments suivants:



Support à fixer au mur ou au plafond



Cadre pour la signalisation



Accessoires de fixation:

- 4 chevilles pour les trous
- 4 vis en acier inoxydable
- 4 vis de réglage
- 1 clé 6 pans

Cadre Aluminium Everlux "Argent"

3. Installation


1 – Insérer la signalisation dans le cadre

Le cadre contient une fente sur la partie supérieure, à travers laquelle le signe entre:




Cadre Aluminium Everlux "Argent"**2 – Fixation au mur ou au plafond à l'aide d'un support**

Le support à fixer au mur ou au plafond possède 4 trous, qui permettent la fixation en utilisant des vis en acier inoxydable et des chevilles:


Pour un montage au plafond**Pour un montage mural****3 – Fixation du support sur le cadre**

Fixation du support sur le cadre à l'aide des vis de réglage, qui sont serrées avec une clé 6 pans:

Pour un montage au plafond**Pour un montage mural**

Note: Des informations complémentaires sont disponibles dans le document complémentaire "Instructions pour l'installation".

Cadre Aluminium Everlux “Argent”**4. Nettoyage**

Nettoyez périodiquement la surface du cadre en aluminium  **Everlux**[®] “argent” à l'aide d'un chiffon humide; la fréquence des opérations de maintenance doit être définie en fonction de l'évaluation des risques et des caractéristiques de chaque site.

5. Garantie

Dans des conditions normales de montage et de nettoyage adapté, le cadre “Argent” est couvert par une garantie de 5 ans contre les défauts de fabrication.